


## GUIA PARA EL REGISTRO Y MATRÍCULA.

Esta breve guía te guiará en tu proceso de inscripción como usuario de la plataforma web y posterior matriculación en el curso seleccionado.

La dirección web de la plataforma es: <https://formant-te.es/>

En la parte superior de la web tienes el acceso a la página de registro o como usuario registrado.

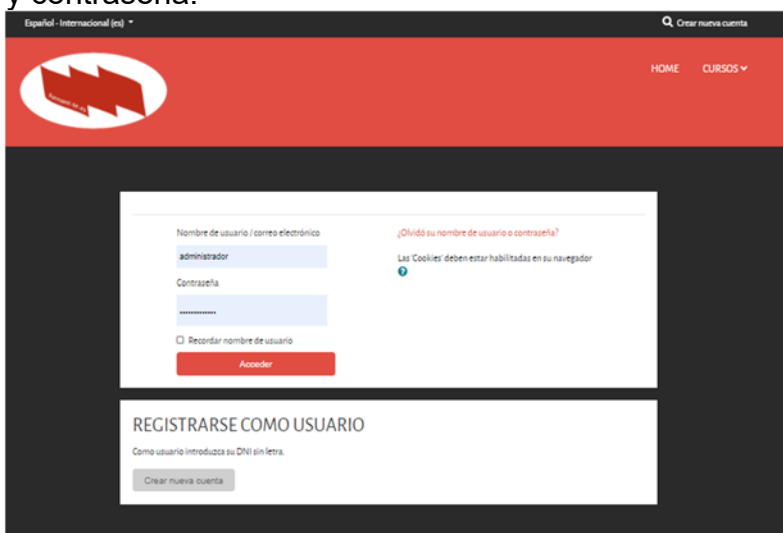


También puedes acceder directamente a través de esta dirección.

<https://formant-te.es/login/index.php>

### ALUMNADO YA REGISTRADO

Si no es la primera vez que accedes a nuestra aula virtual, podrás ingresar con tu usuario y contraseña.



### Recuperación Contraseña.

si no recuerdas la misma en la parte derecha tienes el acceso para iniciar el proceso de recuperación de tu contraseña.

Recuerda que tu **usuario** debería ser tu número de **DNI sin letra**.

El sistema enviara un e-mail a la dirección de correo electrónico que conste en tu ficha y con el

que se hizo el registro en su momento.

Si persiste el problema contacta con nosotros a través del correo [gestio@formant-te.es](mailto:gestio@formant-te.es) o el teléfono 962085173-96

## ALUMNADO DE NUEVO ACCESO.

Si es la primera vez que accedes a nuestra web, deberás registrarte, para ello inicia el proceso de registro que encontraras en la parte inferior.

### Registrarse como usuario

Como usuario introduzca su DNI sin letra.

Crear nueva cuenta

## Registro.

Una vez accedas al formulario de registro rellena los campos solicitados con tus datos.

El nombre de **usuario**, con el fin de unificar criterios, deberá ser tu **DNI sin letra**.

La **contraseña** debe cumplir unos requisitos:

- De al menos 8 caracteres, al menos
- Deberá contener al menos:
  - una minúscula,
  - una mayúscula
  - un carácter numérico (0, 1, 2, ...)
  - un carácter alfanumérico (\*, -, #, ...)

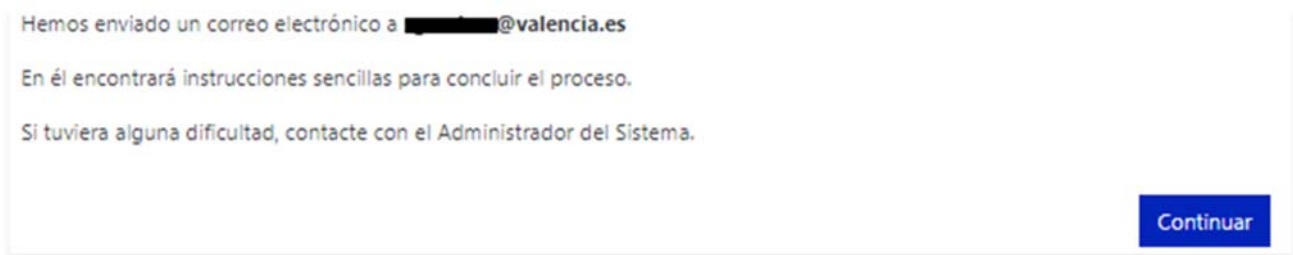
El correo electrónico es esencial tanto en el registro como en la matricula, y posteriormente en las notificaciones de curso.

**i** Obligatorio el rellenar el campo.

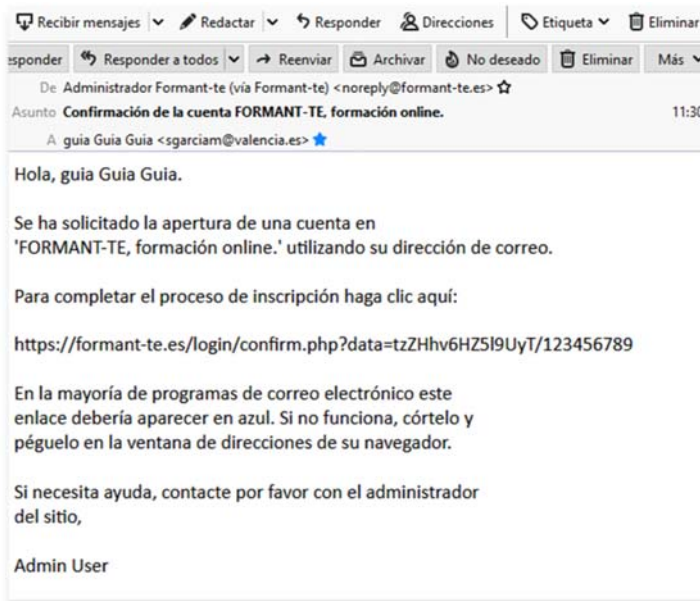
Crear cuenta

Finalizaríamos esta parte del registro haciendo clic en el botón crear cuenta para ser usuario registrado de nuestra plataforma web.

Si los datos han sido introducidos correctamente se nos mostrara este mensaje:



Para continuar con el proceso de registro, acceder al correo para confirmar el registro y finalizar el proceso.



En nuestro buzón de correo recibiremos un correo como el que se muestra, para finalizar el proceso de registro deberemos confirmar el mismo accediendo a la dirección web que muestra el mensaje, bien haciendo clic sobre el propio enlace o copiando y pegando el mismo en nuestro navegador web.

Recuerda que el enlace tiene un tiempo de validez extenso pero limitado, si te demoras podrías no finalizar tu proceso de registro.

Una vez accedas al enlace veras una ventana con este mensaje:



Tras hacer clic en continuar, accederás a la página principal de la web donde podrás ver los cursos disponibles.

El curso podría no estar disponible todavía para la matricula.

## MATRICULA EN EL CURSO.

Una vez el registro confirmado, haciendo clic en el botón continuar entraremos en la página principal de la plataforma.


De entre los cursos disponibles nos matricularemos en aquel que nos interesa.

Para ello entraremos en el curso y nos aparecerá una página con un breve resumen del curso y un formulario con nuestros datos de usuario donde podremos actualizar los datos y al final del mismo el botón para matricularse.

Una vez realizada la matrícula, deberemos esperar un correo de confirmación, dado que se debe comprobar que la persona solicitante es afiliado o afiliada a STAS.

Opciones de matriculación

ATESTADO POR SINIESTRO VIAL



Profesor: Samuel Oriola Piquer

El este curso pretende que se adquieran unos conocimientos básicos sobre todo lo que rodea a la confección e instrucción de atestados por accidente de tráfico o siniestros viales; y siendo esta una función de las propias de la policía local dentro de su ámbito competencial es de vital importancia que el personal de policía local tenga las habilidades necesarias para su cumplimiento.

Inicio 1 de marzo de 2021

Expandir todo

Confirmación de matriculación al curso

0 de 100 los lugares han sido reservados

Solicitud de matrícula pendiente de confirmar

Comentarios:

Nombre:

Apellido(s):

Dirección de correo:

Mostrar correo:

Moodle/Net profile:

Ciudad:

Para cualquier duda e incidencia en el proceso de registro o matrícula puedes contactar con nosotros a través del:

Teléfono: 962085173/96 en horario de 8 a 14 horas

Correo electrónico a: [gestio@formant-te.es](mailto:gestio@formant-te.es).

Un saludo.