



COMPTES ANUALS 2019

I

PRESSUPOSTOS 2020

El Secretariat d'STAS Intersindical Valenciana presenta els comptes anuals ajustats a la normativa vigent, uns comptes normalitzats seguint l'establert en el Pla General Comptable per a entitats sense ànim de lucre.

Cuentas anuales

I. Normas de elaboración de las cuentas anuales

1.ª Documentos que integran las cuentas anuales.

Las cuentas anuales de las pequeñas y medianas entidades sin fines lucrativos comprenden el balance, la cuenta de resultados, y la memoria. Estos documentos forman una unidad y deben mostrar la imagen fiel del patrimonio, de la situación financiera y de los resultados de las actividades de la entidad. La memoria completa amplía y comenta la información contenida en el balance y en la cuenta de resultados. En particular, contendrá una detallada descripción sobre el grado de cumplimiento de las actividades de la entidad.

(RD 1491/2011, de 24 de octubre y Resolución de 26 de marzo de 2013, del Instituto de Contabilidad y Auditoría de Cuentas, por la que se aprueba el Plan de Contabilidad de las entidades sin fines lucrativos)

Una vegada aprovades pel Consell, igual que la resta de comptes anuals, seran publicats en el portal de transparència en les diferents webs STAS Intersindical, tot açò en compliment de la llei de transparència estatal (Llei 19/2013) i autonòmica (Llei 2/2015).

ÍNDEX

INTRODUCCIÓ.....	3
ÍNDEX.....	5
INFORME COMISSIÓ DE FINANCES	7
BALANÇ DE SITUACIÓ.....	9
PERDUES I GUANYS	11
MEMÒRIA ECONÒMICA.....	13
SIGNATURA COMPTES ANUALS SECRETARIAT	22
GRAFICS RESUM INGRESSOS I DESPESES	23
COMPTE EXPLOTACIÓ 2018-2019 I PRESSUPOST 2020	25

INFORME COMISSIÓ DE CONTROL ADMINISTRATIU.

BALANC DE SITUACIÓ EJERCICI 2019

	2019	2018
ACTIVO		
A) ACTIVO NO CORRIENTE		
I. Inmovilizado intangible		-1.594,00
1. Desarrollo	-3.188,00	-1.594,00
5. Aplicaciones informáticas	3.188,00	3.188,00
II. Inmovilizado material	220.320,03	227.743,28
1. Terrenos y construcciones	220.320,03	227.743,28
V. Inversiones financieras a largo plazo	900,00	900,00
5. Otros activos financieros	900,00	900,00
TOTAL A	221.220,03	230.237,28
B) ACTIVO CORRIENTE		
III. Deudores comerciales y otras cuentas a cobrar	22.975,37	20.769,06
1. Clientes por ventas y prestaciones de servicios	14.082,65	12.154,34
3. Deudores varios	8.892,72	4.975,19
6. Otros créditos con Administraciones Públicas	3.639,53	3.639,53
VII. Efectivo y otros activos líquidos equivalentes	59.506,73	35.538,47
1. Tesorería	59.506,73	35.538,47
TOTAL B	82.482,10	56.307,53
TOTAL GENERAL	303.702,13	286.544,81
PATRIMONIO NETO Y PASIVO		
A) PATRIMONIO NETO		
A-1) Fondos propios	272.844,56	251.839,46
I. Fondo social	152.610,35	152.610,35
III. Reservas	99.229,11	77.497,30
2. Otras reservas	99.229,11	77.497,30
V. Excedentes de ejercicios anteriores	0,00	0,00
1. Remanente	0,00	0,00
VII. Excedente del ejercicio	21.731,81	21.005,10
TOTAL A	251.839,46	272.844,56
B) PASIVO NO CORRIENTE		
II. Deudas a largo plazo	25.944,55	21.781,71
2. Deudas con entidades de crédito	25.944,55	21.781,71
TOTAL B	25.944,55	21.781,71
C) PASIVO CORRIENTE		
III. Deudas a corto plazo.	-396,71	-642,50
5. Otros pasivos financieros	-396,71	-642,50
V. Acreedores comerciales y otras cuentas a pagar.	9.157,51	9.157,51
3. Acreedores varios.	3.505,13	6.897,73
6. Otras deudas con las Administraciones Públicas	5.652,38	2.820,63
TOTAL C	8.760,80	9.075,85
TOTAL GENERAL	286.544,81	303.702,13

Pèrdues i Guanys

	2019	2018
A) OPERACIONES CONTINUADAS		
1. Ingresos de la actividad propia	329.565,08	295.871,90
a) Cuotas	329.565,08	295.871,90
2. Otros ingresos de explotación	64.591,59	67.268,25
a) Ingresos accesorios y otros de gestión corriente	47591,59	45.508,93
b) Subv. de explotación incorporadas al resultado ejercicio	16.813,77	21.759,32
6. Gastos de personal	-52.508,32	-62.180,17
a) Sueldos, salarios y asimilados	-44.647,35	-47.687,16
b) Cargas sociales	-7.860,97	-14.493,01
7. Otros gastos de la explotación	-322.416,52	-277.206,66
a) Servicios exteriores	-322.064,45	-276.631,27
b) Tributos	-352,07	-375,39
c) Otros Gastos corrientes	-200,00	-200,00
8. Amortización del inmovilizado	-9.017,25	-8.202,40
13. Oros Resultados	12.341,61	7.182,10
A.1) RESULTADO DE LA EXPLOTACIÓN (1+2+3+4+5+6+7+8+9+10+11+12+13)	22.733,02	22.733,02
14. Ingresos financieros	5,42	6,48
b) De valores negociables y de créditos del activo inmov.	5,42	6,48
b.2) De terceros	5,42	6,48
15. Gastos financieros	-1.470,28	-1.007,69
b) Por deudas con terceros	-1.470,28	-1.007,69
16. 2) RESULTADO FINANCIERO (14+15+16+17+18)	-1.464,86	-1001,21
A.3) RESULTADO ANTES DE IMPUESTOS (A.1+A.2)	21.005,10	21.731,81
19. Impuestos sobre beneficios	0	0
B.5) EXCEDENTE DEL EJERCICIO (A.4 + 20)	21.005,10	21.731,81

STAS INTERSINDICAL VALENCIANA

NIF G96109558

UNITAT MONETÀRIA: EUROS. (€)

ACTIVITAT DE L'ENTITAT.

STAS Intersindical Valenciana és una organització sindical confederada dins d'Intersindical Valenciana, centra la seua activitat en la defensa i protecció dels treballadors i treballadores del sector públic valencià en les administracions autonòmica, local i estatal.

1 BASES DE PRESENTACIÓ DELS COMPTES ANUALS:

1.1 IMATGE FIDEL

Els comptes anuals han de redactar-se amb claredat, perquè la informació subministrada siga comprensible i útil per als aportants, beneficiaris i altres interessats, havent de mostrar la imatge fidel del patrimoni, de la situació financera i de les variacions originades en el patrimoni net durant l'exercici, així com de l'activitat desenvolupada, de conformitat amb les disposicions legals.

A aquest efecte, en la comptabilització de les operacions s'atendrà la seua realitat econòmica i no només la seua forma jurídica, i els comptes anuals hauran d'incloure informació rellevant i fiable.

Quan es considere, en la memòria se subministraran les informacions complementàries necessàries per a aconseguir aquest objectiu, motivant i explicant la seua influència sobre el patrimoni, la situació financera i els resultats de l'entitat.

.

1.2 PRINCIPIS COMPTABLES APLICATS

La comptabilitat de les entitats no lucratives es desenvoluparan aplicant obligatòriament els següents principis comptables:

1. Entitat en funcionament.

Es considerarà que l'activitat de l'entitat continuarà en un futur previsible, per la qual cosa l'aplicació dels principis i criteris comptables no té el propòsit de determinar el valor del patrimoni net a l'efecte de la seua transmissió global o parcial, ni l'import resultant en cas de liquidació.

2. Meritació.

Els efectes de les transaccions o fets econòmics es registraran quan passen, imputant-se a l'exercici a què els comptes anuals venen referides les despeses i els ingressos que l'afecten, amb independència de la data del pagament o del cobrament.

3. Uniformitat.

Adoptat un criteri, haurà de mantindre's en el temps i aplicar-se de manera uniforme. Si s'alterara el criteri adoptat, es faria constar en la memòria, indicant la incidència quantitativa i qualitativa de la variació sobre els comptes anuals.

4. Prudència.

S'haurà de ser prudent en les estimacions i valoracions a realitzar en condicions d'incertesa. La prudència no justifica que la valoració dels elements patrimonials no responga a la imatge fidel que han de reflectir els comptes anuals.

Únicament es comptabilitzaran els ingressos obtinguts fins el dia de tancament de l'exercici. Per contra, s'hauran de tindre en compte tots els riscos, amb origen en l'exercici o en un altre d'anterior, tan aviat com siguen coneguts.

S'hauran de tindre en compte les amortitzacions i correccions de valor per deterioració dels actius, tant si l'excedent de l'exercici és positiu com negatiu.

5. No compensació.

Llevat que una norma dispose de forma expressa el contrari, no podran compensar-se les partides de l'actiu i del passiu o les de despeses i ingressos, i es valoraran separadament els elements integrants dels comptes anuals.

6. Importància relativa.

S'admetrà la no aplicació estricta d'alguns dels principis i criteris comptables quan la importància relativa en termes quantitativs o qualitativs de la variació que tal fet produïska siga escassament significativa i, en conseqüència, no altere l'expressió de la imatge fidel. Les partides o els imports la importància relativa dels quals siga escassament significativa podran aparèixer agrupats amb uns altres de similar naturalesa o funció.

En els casos de conflicte entre principis comptables, haurà de prevaldre el que millor conduïska al fet que els comptes anuals expressen la imatge fidel del patrimoni, de la situació financera i dels resultats obtinguts per les activitats desenvolupades.

1.3 ASPECTES CRÍTICS DE LA VALORACIÓ I ESTIMACIÓ DE LA INCERTESA

La valoració pressupostària dels ingressos de les quotes en descompte per nòmina s'ha realitzat a partir de les quanties ingressades el desembre de l'exercici anterior.

Pel que fa a les quotes per rebut bancari, es valora segons els rebuts emesos en el primer semestre de l'exercici en curs, quantia que es veurà disminuïda en l'import resultant d'aplicar-li el percentatge de devolucions de rebuts en l'exercici anterior. En l'exercici 2016 va ser d'un 3,86%, al 2017 d'un 4,53%, al 2018 d'un 3,75% i al 2019 d'un 3,79%.

Respecte a la valoració de les despeses, atès que la major part són prou estables en les quanties, es pren com a pressupost el valor de l'últim exercici. Algunes quanties s'han vist

alterades per circumstàncies que seran explicades en el desenvolupament de la memòria. També s'ha de tenir en compte, l'augment de delegats i delegades sindicals i l'augment de la despesa d'acció sindical que això comporta.

1.4 COMPARACIÓ DE LA INFORMACIÓ

Amb la intenció de fer més accessible la informació comptable, aquesta es presenta comparada. D'aquesta manera, sent aquest l'estat de comptes de l'exercici 2019, es compara amb l'exercici 2018 en el seu nivell d'execució, a més de fer-ho amb el pressupost del 2018 i les previsions reflectides en el pressupost del 2019.

1.5 CAMBIOS EN CRITERIOS CONTABLES

L'IVA de les factures per serveis professions jurídics no es liquida i és assumit com a despesa, no així les factures, que aquests mateixos serveis professionals, realitzen per costes o pels percentatges atribuïts per la Carta del Servei Jurídic.

Seguint el Pla General Comptable d'entitats sense ànim de lucre, els ingressos per quotes de l'afiliació que s'imputaven en la comptes del grup 759, s'imputen en els comptes del grup 720 quotes d'associats i afiliats.

1.6 CORRECCIÓN DE ERRORES

Correcció i ajustos de quanties en els comptes d'IRPF, Seguretat Social i proveïdors.

2 EXCEDENT DE L'EXERCICI.

2.1 ANÀLISI DE LES PRINCIPALS PARTIDES QUE FORMEN L'EXCEDENT DE L'EXERCICI.

L'excedent de l'exercici és la diferència entre els ingressos i despeses reportades en el període, excepte aquells comptabilitzats directament en el patrimoni net.

Una vegada realitzat el tancament de l'exercici, l'excedent resultant ascendeix a 27.000 euros.

Esmentar que el pagament del capital del préstec no computa com a despesa, tampoc computa com a ingrés el préstec concedit.

Amb la finalitat d'aplicar els excedents comptables, mes allà de la reserva prevista per a la caixa de resistència, es crea, o represa, el fons de patrimoni, amb la finalitat d'anar abonant les amortitzacions legals de les dues reformes executades en la seu de València i per l'adquisició del local de Joan de Mena, 20 de València.

Aquest fons de reserva, a 31 de desembre de 2019, te un saldo de 69.229,11 €

2.2 INFORMACIÓ SOBRE LA PROPOSTA D'APLICACIÓ DE L'EXCEDENT.

En línia amb el que s'ha exposat es proposa el següent repartiment:

<i>Base de repartiment</i>	<i>Import</i>
Reserva patrimoni	11.005,10
Romanent	0
Fons reserva caixa resistència	10.000,00
Fons social	0

La distribució de l'excedent haurà de ser aprovada pel Consell nacional d'STAS Intersindical a proposta del Secretariat Nacional dins del que estableix la Carta Financera d'STAS Intersindical Valenciana.

L'actual carta financera estableix en cas d'excedent de l'exercici, aquest passarà a formar part d'un Fons de Reserva.

És intenció del Secretariat Nacional presentar a la seua aprovació una modificació de l'actual Carta Financera que modificaria el procedir en aquest particular.

L'excedent comptable es proposa distribuir a dotar la Caixa de Resistència en 10.000 euros i la resta a Reserva patrimoni.

Donat se disposa de tresoreria suficient, es considera oportú liquidar el préstec de CAJAMAR, per la compra del baix de Juan de Mena, 20 de valencia amb carrec al fons de patrimoni.

3 NORMES DE REGISTRE I VALORACIÓ.

3.1 INMOVILITZAT INTANGIBLE

L'actiu recollit com a immobilitzat intangible comprén una aplicació informàtica per a dispositius mòbils, el muntant total del qual correspon al desenvolupament i manteniment del programa.

3.2 INMOVILIZADO MATERIAL

Com a tals s'entenen la reforma del local situat en Juan de Mena, 22, baixos i el local adquirit, annex a l'anterior i situat en Juan de Mena, 20, baixos, així com la seu reforma.

Aquests béns estan valorats pel seu preu d'adquisició i/o cost de condicionament i posada en funcionament i seran amortitzats segons el que estableix en la normativa vigent.

3.3 ARRENDAMENTS OPERATIUS D'EDIFICIS

Entenent com a tals aquells d'ús: el de la seu de València, situada en el carrer Juan de Mena, 22, baixos, i el de la seu d'Alacant, situada en el carrer Álvarez de Sereix, 12, entresòl.

La despesa per aquestos arrendaments es computa com a despesa en l'exercici de la seua aplicació.

3.4 INSTRUMENTS FINANCERS

en l'exercici 2019 han sigut cancel·lats els depòsits bancaris que servien d'aval al préstec per a l'adquisició del baix de Joan de Mena, 20. aquest aval es manté amb la retenció de 11.324,09 euros del compte corrent obert en CAJAMAR.

S'ha OBERT un segon compte corrent en CAJAMAR, amb un saldo equivalent a la provisió de la caixa de resistència.

Préstec per un import de 35.000 euros, a 15 anys, constituït per a l'adquisició del local situat en Juan de Mena, 20 de València.

A data 31 de desembre de 2019 queda per abonar 21.781,71 euros.

3.5 IMPOSTOS SOBRE BENEFICIS

STAS-Intersindical Valenciana com a entitat sense ànim de lucre està exempta de l'impost de societats; no obstant això, es presenta anualment ja que és un document que sol ser requerit a l'hora de realitzar qualsevol tràmit amb entitats financeres, entre altres.

3.6 INGRES I DESPESES

Els ingressos i despeses seguint el principi comptable de la meritació, es computen en el moment del naixement del dret o de l'obligació amb independència del seu cobrament o abonament en compte.

Tant les despeses com els ingressos, una vegada finalitzat l'exercici, es liquiden en el compte de pèrdues i guanys.

3.7 PROVISIONS I CONTINGÈNCIES

En el 2018 es va aprovisionar el fons de la Caixa de resistència en 10.000 euros fent un total de 30.000 que corresponen al excedent dels exercicis 2016 i 2017.

3.8 CRITERIS EMPRATS PER AL REGISTRE I LA VALORACIÓ DE LES DESPESES DE PERSONAL.

El mateix utilitzat per a la resta de despeses i ingressos, principi de la meritació.

3.9 SUBVENCIONS, DONACIONS I LLEGATS

STAS Intersindical rep una subvenció directa de la Diputació d'Alacant per les despeses de funcionament, aquesta subvenció se sol·licita en el segon semestre prèvia justificació de despeses.

A través d'Intersindical es reben dues subvencions sobre la base del nombre de delegats i delegades, del Ministeri d'Interior i de la Conselleria d'Economia Sostenible.

Aquestes subvencions es liquiden anualment, una vegada finalitzat l'exercici, amb Intersindical Valenciana, conjuntament amb les quotes i les despeses compartides de la seu d'Alcoi, publicacions i servidor d'Internet.

Totes les subvencions es computen com un ingrés en el compte de pèrdues i guanys.

3.10 CRITERIS EMPRATS EN TRANSACCIONS ENTRE PARTS VINCULADES

No se'n disposen.

4 INMOVILITZAT MATERIAL, INTANGIBLE I INVERSIONS IMMOBILIÀRIES.

4.1 ANÀLISI DE MOVIMIENTS

Nom del Bé	Saldo Inicial	Entrades	Eixides	Saldo Final
Juan de Mena 22(reforma.)	103.387,04	0	0	103.387,04
Juan de Mena, 20	52.186,97	0	0	52.186,97
Juan de Mena 20 (reforma.)	91.867,69	0	0	91.867,69
APP STAS-Iv	3.188,00	0	0	3.188,00
Total...	250.629,70	0	0	250.629,70

4.2 AMORTIZACIONS

Nom del Bé	Saldo Inicial	Entrades	Eixides	Saldo Final	Valor Net
Ref. Juan de Mena,22	12.277,44	3.101,61	0	15.379,05	
Juan de Mena, 20	3.914,02	1.835,61	0	5.479,63	
Ref. Juan de Mena,20	3.506,96	2.756,03	0	6.262,99	
APP STAS-Iv	1.594,00	1.594,00	0	3.188,00	
Totals	21.292,42	8.202,40	0	30.309,67	

4.3 ARRENDAMENTS FINANCIERS I ALTRES OPERACIONS

Nom del bé	Cost en origen	Durada contracte	Anys transc.	Quotes abonades	Quotes en l'exercici	Pendents
Juan de Mena, 22	605 €	25	6	41.765,25 €	7.260,00 €	N.D.
Alvarez de Sereix	484 €	5 prorrog.	10	39.564,25 €	5.941,59 €	N.D.

Inclos IVA

5 BENS DEL PATRIMONI HISTÒRIC.

No se'n disposen.

6 ACTIUS FINANCIERS.

Categories	Instruments financers a llarg termini					
	Instruments de patrimoni		Valors representatius de deute		Crèdits derivats i altres	
	Exercici X	Exercici x-1	Exercici X	Exercici x-1	Exercici X	Exercici x-1
Inversions mantingudes al venciment	0	0	0	0	0	8000 €
Total...	0	0	0	0	0	8000 €

Es fa referència a un dipòsit a termini fix contractat en Cajamar.

7 PASSIUS FINANCIERS

Categories	Instruments financers a llarg termini					
	Deutes amb entitats de Crèdit.		Obligacions i altres valors negociables		Derivats i altres.	
	Exercici X	Exercici x-1	Exercici X	Exercici x-1	Exercici X	Exercici x-1
Dèbits i a partides pagar	21.781,71 €	25,944,55 €	0	0	0	0
Total...	21.781,71 €	25,944,55 €				

8 FONS PROPIS.

Denominació del compte.	Saldo Inicial	Entrades	Eixides	Saldo Final
Fons social	152.610,35 €	0,00 €	0,00 €	152.610,35 €
Reserves estatutàries	77.497,30 €	21.731,81 €	0,00 €	99.229,11 €
Excedents d'exercicis anteriors	0,00 €	0,00 €	0,00 €	0,00 €
Excedent de l'exercici	21.731,81 €	21.005,10 €	21.731,81 €	21.005,10 €
Romanent exercici	0,00 €	0,00 €	0,00 €	0,00 €
Total...	251.839,46 €	42.736,91 €	21.731,81 €	272.844,56 €

9 SITUACIÓN FISCAL

9.1 IMPUESTOS SOBRE BENEFICIOS

No procedeix, ja que estem exempts de tributar sobre excedents propis de l'activitat principal del Sindicat. (Art. 6 de la Llei 42/2002 de règim fiscal de les organitzacions sense ànim de lucre.).

10 INGRESSOS I DESPESES.

Annex final del document, Compte d'explotació detallat de l'exercici 2019.

11 SUBVENCIONS, DONACIONS I LEGATS.

Entitat concedent	Any de concessió	Període d'aplicació	Import concedit	Imputat al resultat de l'exercici	Total imputat a resultats
Dip. Alacant	2019	2019	4.363,71 €	2019	4.363,71 €
Ministeri de Treball	2019	2019	4.198,39 €	2019	4.198,39 €
Conselleria d'Economia sostenible	2019	2019	8.251,67 €	2019	8.251,67 €
Totals...			16813,77 €		16.813,77 €

12 COMPLIMENT PROGRAMES DE L'ENTITAT.

Veure taula annexa, compte d'explotació comparada.

13 UNA ALTRA INFORMACIÓ.

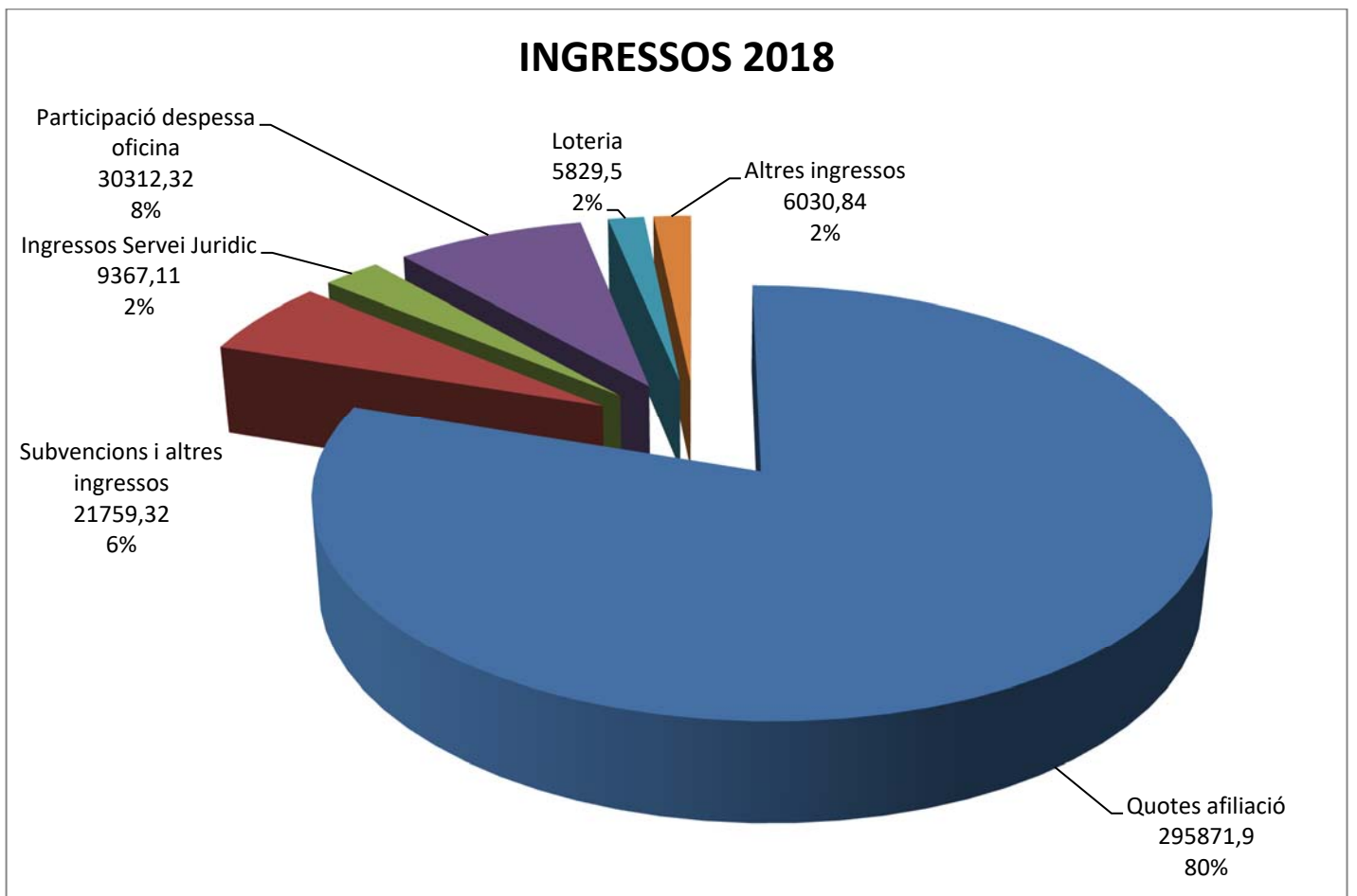
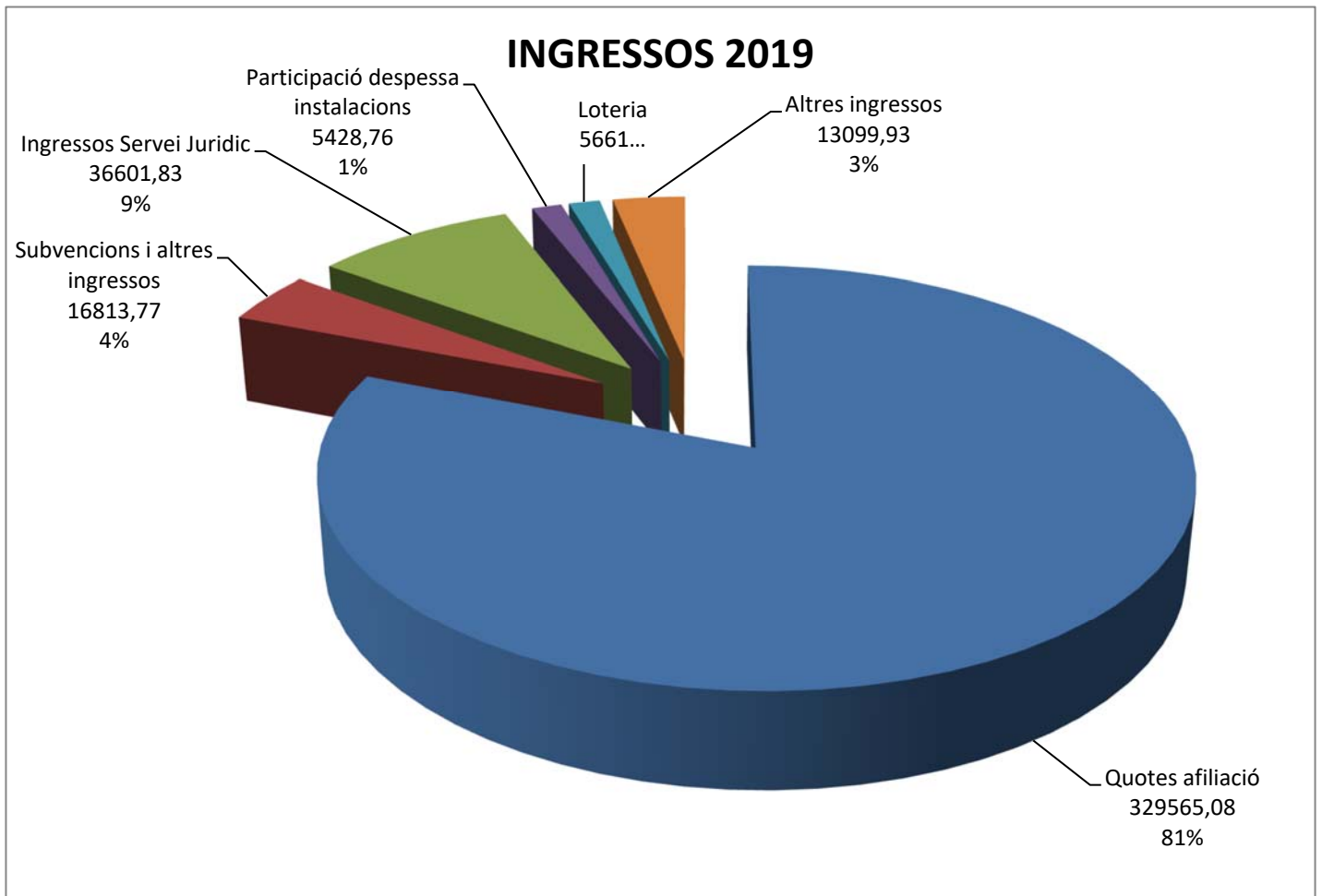
El cost de les obres de reforma i adaptació del local de Juan de Mena 22, i 20, no es comptabilitza com a despesa, es comptabilitza com a immobilitzat material, aquest cost s'amortitza amb els anys i en contrapartida al fons de patrimoni.

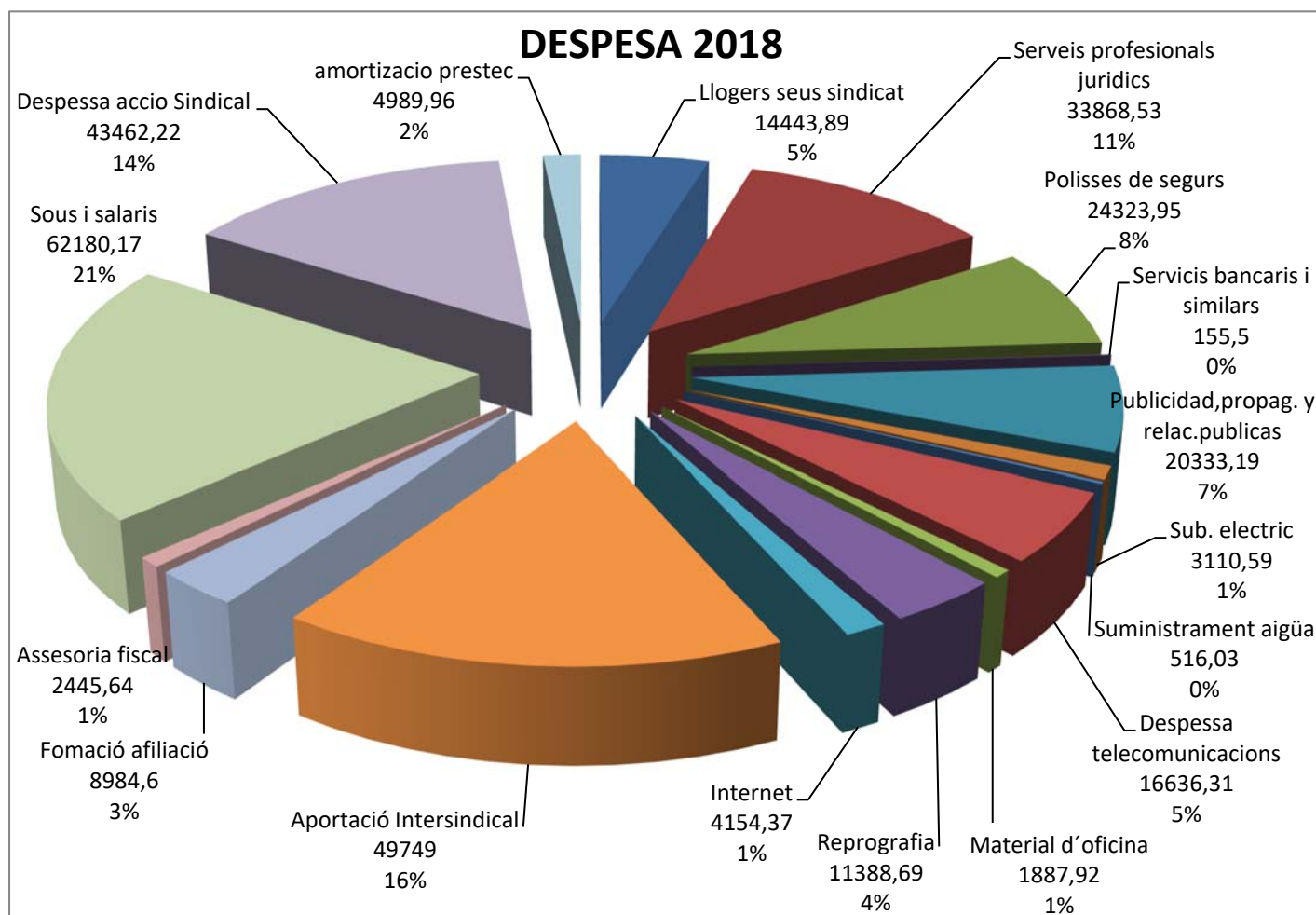
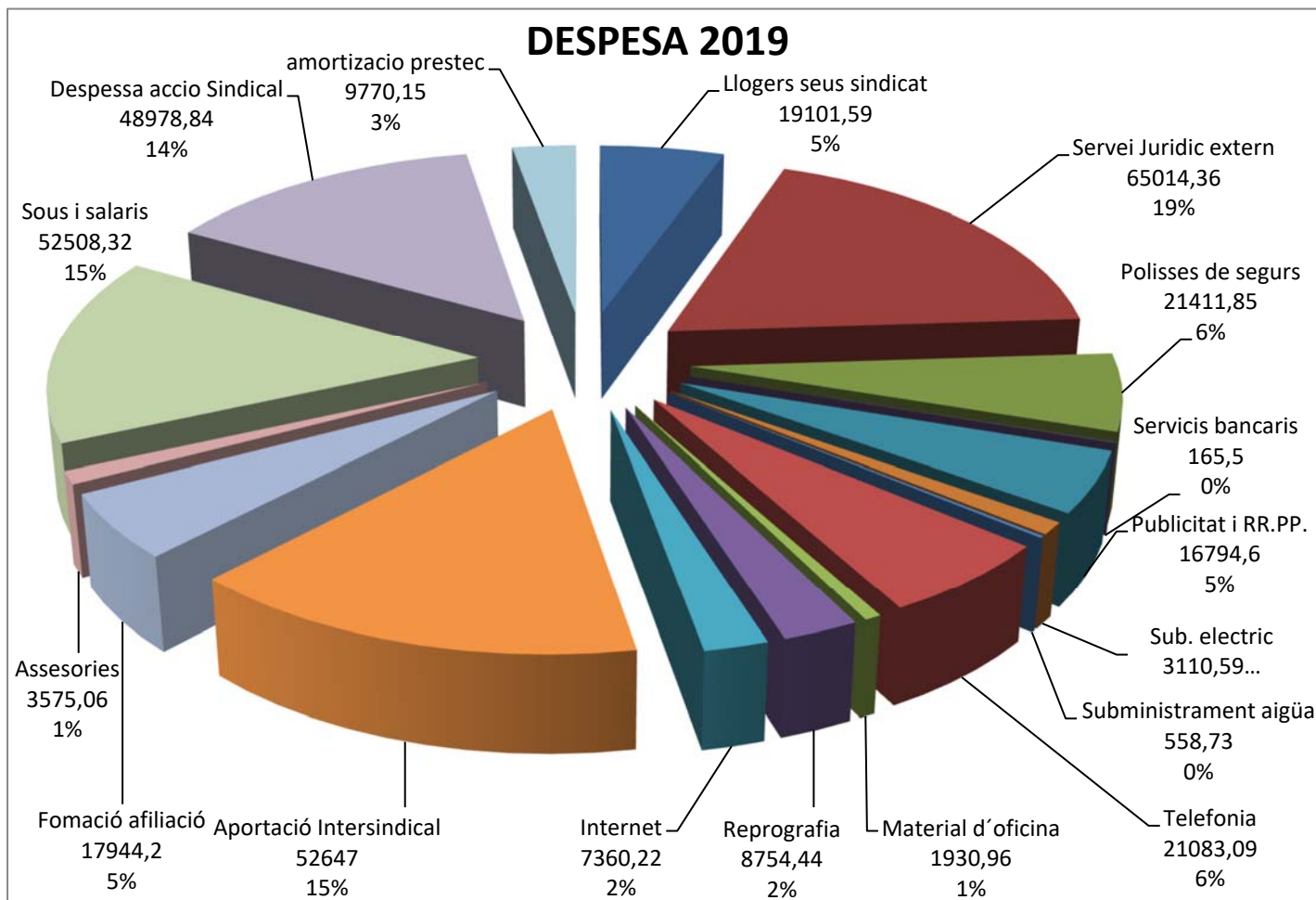
13.1 AFILIACIÓ.

SUBSECTOR	01/01/2019	31/12/2019	INCREMENT	INCREMENT %
GENERALITAT	882	1001	119	14 %
EE. PUBLIQUES	217	260	43	19 %
LOCAL	879	954	75	8 %
P. LOCAL i BOMBERS	421	701	280	67 %
JUSTICIA	243	243	0	0 %
CORREUS	36	35	-1	0 %
ESTAT	3	3	-0	0 %
ALTRES	115	126	11	10 %
ATURATS	120	131	11	10 %
TOTAL	2.916	3454	538	19 %

Signatura de la Memòria econòmica per l'òrgan de gestió: Secretariat Nacional.

Nom i Cognoms	Càrrec	Signatura
Cristina Costart Tafalla	Secretaria de Organització	
Salvador Sanmartín Navarro	Secretaria d'Acció Sindical	
Jesús Giménez Chicharro	Acció Sindical Sector Local	
Pep Bomboí Arias	Sec. de Comunicació i P. Lingüístiques i Administració	
Rocio Alors Peris	Sector Local Castelló	
Clara Saborit García	Secretaria d'Actes.	
Julián Martínez Juan	Acció sindical Sector Generalitat Alacant	
Javier Escós Martín	Secretaria de formació	
Elisa Llinares Egea	Sector Local	
Pablo Saborit Garcia	Secretaria Servei Jurídic	
Voro Garcia Martín	Secretaria Administració	





DESCRIPCIÓ	2018			2019			2018 / 2019		2020
	pressup.	realizat	Diferen.	pressup.	realizat	Diferen.	Diferen.	%	pressup.
DESPESA									
LLOGER SEU ALACANT	5.808,00	6.283,89	8,19%	5.969,27	5.941,59	-0,46%	-342,30	-5,76%	5.969,27
LLOGER SEU VALENCIA	7.260,00	7.260,00	0,00%	7.260,00	7.260,00	0,00%	0,00	0,00%	7.260,00
LLOGER ANEX SEU VALENCIA	1.000,00	900,00	-10,00%	900,00	900,00	0,00%	0,00	0,00%	1.705,00
Llogers seus sindicat	14.068,00	14.443,89	2,67%	14.129,27	14.101,59	-0,20%	-342,30	-2,43%	14.934,27
SEU ALACANT REPARACIONS I CONSERVACIO	100,00	0,00	100,00%	10.000,00	0,00	100,00%	0,00	100,00%	600,00
SEU VALENCIA REPARACIONS I CONSERVACIO	600,00	338,37	-43,61%	600,00	0,00	100,00%	-338,37	100,00%	600,00
Reparacions i conservacio seus	700,00	338,37	-51,66%	10.600,00	0,00	100,00%	-338,37	100,00%	1.200,00
SERVEIS PROFESSIONALS JURIDICS ALACANT	13.068,00	11.620,00	-11,08%	14.520,00	14.520,00	0,00%	2.900,00	19,97%	11.616,00
SERVICIS PROFESSIONALS JURIDIC CASTELLO	10.164,00	8.648,63	-14,91%	10.164,00	10.164,00	0,00%	1.515,37	14,91%	10.164,00
SERVEIS PROFESSIONAL JURIDICS VALENCIA	15.899,40	13.599,90	-14,46%	15.899,40	32.354,14	103,49%	18.754,24	57,97%	45.165,38
Serveis professionals jurídics	39.131,40	33.868,53	-13,45%	40.583,40	57.038,14	40,55%	23.169,61	40,62%	66.945,38
PROCURADORS ALACANT	500,00	1.350,00	170,00%	500,00	0,00	100,00%	-1.350,00	100,00%	500,00
PROCURADORS CASTELLÓ	400,00	0,00	100,00%	400,00	0,00	100,00%	0,00	100,00%	400,00
PROCURADORS VALENCIA	4.000,00	0,00	100,00%	4.000,00	985,68	-75,36%	985,68	100,00%	2.000,00
Serveis professionals procuradors/es	4.900,00	1.350,00	-72,45%	4.900,00	985,68	-79,88%	-364,32	-36,96%	2.900,00
COSTES JUDICIALS	3.000,00	0,00	100,00%	2.000,00	2.000,00	0,00%	2.000,00	100,00%	3.000,00
TAXES JUDICIALS	100,00	0,00	100,00%	100,00	0,00	100,00%	0,00	100,00%	100,00
ARTICLE 12 C. JURIDICA DESPESEA	0,00	2.920,57	100,00%	0,00	3.873,48	100,00%	952,91	24,60%	0,00
ARTICLE 11 C. JURIDICA-COSTES	0,00	660	100,00%	0,00	282,64	100,00%	-377,36	-133,51%	0,00
ARTICLE 10 QUOTA EXTRAORDINARIA	0,00	45	100,00%	0,00	22,5	100,00%	-22,50	-100,00%	0,00
SERVEI JURIDIC ALTRES DESPESSES	300,00	9,14	-96,95%	300,00	176,6	-41,13%	167,46	94,82%	300,00
SERVEI JURIDIC DESPESSES	1.000,00	360,83	-63,92%	500,00	635,32	27,06%	274,49	43,20%	500,00
Servei Juridic altres despeses	4.400,00	3.995,54	-9,19%	2.900,00	6.990,54	141,05%	2.995,00	42,84%	3.900,00
Serveis de professionals independente	48.431,40	39.214,07	-19,03%	48.383,40	65.014,36	34,37%	25.800,28	39,88%	73.745,38
SEGUR COBERTURA SUSPENSIO SOU	20.200,00	23.737,98	17,51%	25.000,00	20.604,20	-17,58%	-3.133,78	-15,21%	22.000,00
SEGUR SEU ALACANT	303,00	326,27	7,68%	303,00	337,63	11,43%	11,36	3,36%	350,00
SEGUR SEU VALENCIA	260,00	259,7	-0,12%	470,02	470,02	0,00%	210,32	44,75%	480,00
Polisses de segurs	20.763,00	24.323,95	17,15%	25.773,02	21.411,85	-16,92%	-2.912,10	-13,60%	22.830,00
COMISSIONS SERVICIS BANCARIS	200,00	155,5	-22,25%	200,00	162,5	-18,75%	7,00	4,31%	200,00
Serveis bancaris i similars	200,00	155,50	-22,25%	200,00	162,50	-18,75%	7,00	4,31%	200,00
PUBLICITAT, CARTELERIA I RRPP	10.000,00	13.660,73	36,61%	8.000,00	10.603,37	32,54%	-3.057,36	-28,83%	10.000,00
PUBLICACIONS	4.500,00	6.672,46	48,28%	5.000,00	6.191,23	23,82%	-481,23	-7,77%	6.000,00
Publicidad, propag. y relac. publicas	14.500,00	20.333,19	40,23%	13.000,00	16.794,60	29,19%	-3.538,59	-21,07%	16.000,00
SEU ALACANT SUBMINISTRAMENT ELECTRIC	500,00	528,51	5,70%	500,00	552,53	10,51%	24,02	4,35%	600,00
SEU ALCOI SUBMINISTRAMENT ELECTRIC	200,00	122,71	-38,65%	200,00	111,8	-44,10%	-10,91	-9,76%	200,00
SEU VALENCIA SUBMINISTRAMENT ELECTRIC	2.500,00	2.459,37	-1,63%	2.500,00	2.732,93	9,32%	273,56	10,01%	2.500,00
Subministrament electric	3.200,00	3.110,59	-2,79%	3.200,00	3.397,26	6,16%	286,67	8,44%	3.300,00
SEU ALACANT SUMINISTRAMENT AIGÜA	200,00	136,51	-31,75%	200,00	193,62	-3,19%	57,11	29,50%	200,00
SEU ALCOI SUBMINISTRAMENT AIGÜA	40,00	45,48	13,70%	40,00	31,08	-22,30%	-14,40	-46,33%	40,00
SEU VALENCIA SUMINISTRAMENT AIGUA	330,00	334,04	1,22%	350,00	334,03	-4,56%	-0,01	0,00%	350,00
Suministrament aigua	570,00	516,03	-9,47%	590,00	558,73	-5,30%	42,70	7,64%	590,00
TELEFONIA MOVIL CONTRACTE SINDICAT	10.000,00	13.015,24	30,15%	13.000,00	18.718,24	43,99%	5.703,00	30,47%	17.000,00
CRIDADES TELEFON A CARREC SINDICAT	150,00	211,14	40,76%	250,00	106,88	-57,25%	-104,26	-97,55%	250,00
SEU ALACANT TELEFONIA FIXA E INTERNET	500,00	747,68	49,54%	500,00	659,16	31,83%	-88,52	-13,43%	700,00
SEU ALCOI TELEFONIA FIXA E INTERNET	350,00	347,7	-0,66%	350,00	338,85	-3,19%	-8,85	-2,61%	350,00
SEU VALENCIA TELEFONIA FIXA E INTERNET	850,00	1.205,67	41,84%	850,00	565,32	-33,49%	-640,35	-113,27%	570,00
S.S. AJT. VALENCIA INTERNET	0,00	0,00	0,00%	480,00	549,20	14,42%	549,20	100,00%	550,00
JUSTICIA VALENCIA TELEFONIA E INTERNET	350,00	1.108,88	216,82%	1.242,00	145,44	-88,29%	-963,44	-662,43%	1.000,00
Despesa telecomunicacions	12.200,00	16.636,31	36,36%	16.672,00	21.083,09	26,46%	4.446,78	21,09%	20.420,00
SEU ALACANT MATERIAL OFICINA	100,00	66,01	-33,99%	100,00	316,72	216,72%	250,71	79,16%	200,00
SEU ALCOI MATERIAL OFICINA	100,00	0,00	100,00%	100,00	0,00	100,00%	0,00	100,00%	100,00
AJT ALCOI MATERIAL OFICINA	50,00	0,00	100,00%	50,00	0,00	100,00%	0,00	100,00%	50,00
SEU CASTELLÓ MATERIAL OFICINA	100,00	0,00	100,00%	100,00	0,00	100,00%	0,00	100,00%	100,00
SEU VALENCIA MATERIAL OFICINA	700,00	1017,42	45,35%	1.000,00	1364,19	36,42%	346,77	25,42%	1.000,00
DIP ALACANT MATERIAL OFICINA	300,00	724,13	141,38%	300,00	229,25	-23,58%	-494,88	-215,87%	300,00
AJT VALENCIA MATERIAL OFICINA	100,00	0,00	100,00%	100,00	0,00	100,00%	0,00	100,00%	600,00
JUSTICIA ALACANT MATERIAL OFICINA	50,00	78,26	56,52%	50,00	17,90	-64,20%	-60,36	-337,21%	50,00
JUSTICIA VALENCIA MATERIAL D'OFICINA	0,00	2,10	100,00%	50,00	2,90	-94,20%	0,80	27,59%	50,00
Material d'oficina	1.500,00	1.887,92	25,86%	1.850,00	1.930,96	4,38%	43,04	2,23%	2.450,00
SEU ALACANT FOTOCOPIADORA WW21	2.300,00	2.159,04	-6,13%	1.303,92	1.307,26	0,26%	-851,78	-65,16%	1.307,26
SEU ALACANT COPIES	200,00	206,94	3,47%	500,00	343,88	-31,22%	136,94	39,82%	500,00
SEU VALENCIA FOTOCOPIADORA 027	4.400,00	4.361,03	-0,89%	3.259,68	3.259,68	0,00%	-1.101,35	-33,79%	3.259,68
SEU VALENCIA COPIES	1.500,00	1.122,19	-25,19%	1.500,00	1.403,43	-6,44%	281,24	20,04%	1.500,00
S.S. VALENCIA FOTOCOPIADORA	2.300,00	2.376,36	3,32%	1.955,88	1.792,89	-8,33%	-583,47	-32,54%	1.792,89
S.S. VALENCIA COPIES	500,00	1.163,13	132,63%	800,00	647,30	-19,09%	-515,83	-79,69%	800,00
Reprografia	11.200,00	11.388,69	1,68%	9.319,48	8.754,44	-6,06%	-2.634,25	-30,09%	9.159,83
DOMINI INTERSINDICAL PARTICIPACIO	620,00	923,33	48,92%	900,00	12,31	-98,63%	-911,02	-740,05%	900,00
SERVIDOR INTERSINDICAL PARTICIPACIO	2.200,00	1.816,76	-17,42%	2.000,00	3.692,21	84,61%	1.875,45	50,79%	4.000,00
BASE DADES AFILIACIO MANTENIMENT	1.000,00	529,98	-47,00%	1.500,00	1323,96	-11,74%	793,98	59,97%	2.000,00
MANTENIMENT SERVIDOR-INTRANET	0,00	328,15	100,00%	500,00	272,56	-45,49%	-55,59	-20,40%	500,00
SERVIDOR FORMANT-TE	435,00	434,15	-0,20%	1.000,00	915,73	-8,43%	481,58	52,59%	500,00
SERVIDOR WEB STAS POLICIA	0,00	0	0,00%	0,00	1143,45	100,00%	1.143,45	100,00%	1.143,45
S.S. A PUNT WEB	0,00	122,00	100,00%	150,00	0,00	100,00%	-122,00	100,00%	150,00
Internet	4.255,00	4.154,37	-2,36%	6.050,00	7.360,22	21,66%	3.205,85	43,56%	9.193,45
INTERNSINDICAL APORTACIO QUOTES	48.327,60	49.749,00	2,94%	48.699,00	52.647,00	8,11%	2.898,00	5,50%	53.000,00
CSL APORTACIONS	0,00	0,00	0,00%	0,00	365,70	100,00%	0,00	0,00%	0,00
FORMACIO SINDICAL	3.000,00	345,1	-88,50%	1.000,00	185,55	-81,45%	-159,55	-85,99%	1.000,00
FORMACIO D'OPOSICIONS	1.000,00	395,64	-60,44%	1.000,00	0,00	100,00%	-395,64	100,00%	1.000,00
FORMACIO CONTINUA AFILIACIO	7.000,00	8.984,60	28,35%	10.300,00	17.944,20	74,22%	8.959,60	49,93%	18.000,00
ASSESSORIA FISCAL I COMPTABLE	2.400,00	2.445,64	1,90%	2.500,00	2.397,24	-4,11%	-48,40	-2,02%	2.500,00
DESPESSES ELECCIONS	10.000,00	17.723,04	77,23%	15.000,00	18.735,96	24,91%	1.012,92	5,41%	5.000,00
INFORMATICA, COMPRES I REPARACIONS	1.000,00	2.032,56	103,26%	1.000,00	1.093,81	9,38%	-938,75	-85,82%	1.000,00
PROTECCIO DADES	730,00	1.996,50	173,49%	800,00	592,90	-25,89%	-1.403,60	-236,73%	600,00
SECRETARIAT NACIONAL DESPESSES	300,00	178,17	-40,61%	300,00	341,27	13,76%	163,10	47,79%	300,00
DESPESSES CONSELL NACIONAL	300,00	0,00	100,00%	300,00	99,20	-66,93%	99,20	100,00%	300,00
DESPESSES CONGRES	3.000,00	0,00	100,00%	0,00	0,00	0,00%	0,00	100,00%	15.000,00
AULA VALENCIA DESPESA	0,00	0,00	0,00%	0,00	1869,45	100,00%	1.869,45	100,00%	0,00
CONSULTORIA PREVENCIO	0,00	546,87	100,00%	563,670	58				

DESCRIPCIÓ	2018			2019			2018 / 2019		2020
	pressup.	realizat	Diferen.	pressup.	realizat	Diferen.	Diferen.	%	pressup.
SEU ALACANT DESPESSES OFICINA	240,00	161,4	-32,75%	240,00	252,19	5,08%	90,79	36,00%	240,00
SEU ALCOI DESPESSES OFICINA	100,00	131,75	31,75%	150,00	147,76	-1,49%	16,01	10,84%	150,00
SEU CASTELLO DESPESSES OFICINA	5.000,00	5000,00	0,00%	5.000,00	5000,00	0,00%	0,00	0,00%	5.000,00
SEU VALENCIA DESPESSES OFICINA	1.000,00	2194,08	119,41%	2.500,00	1512,09	-39,52%	-681,99	-45,10%	2.500,00
SEU VALENCIA COMUNITAT PROP J. MENA 20	300,00	414,55	38,18%	500,00	335,82	-32,84%	-78,73	-23,44%	500,00
SEU VALENCIA NETETJA	0,00	549,92	100,00%	0,00	3812,23	100,00%	3.262,31	85,57%	5.000,00
S.S. DIP. ALACANT DESPESSES OFICINA	50,00	0,00	100,00%	50,00	0,00	100,00%	0,00	100,00%	50,00
S.S. ALCOI DESPESSES OFICINA	50,00	0,00	100,00%	50,00	0,00	100,00%	0,00	100,00%	50,00
S.S. VALENCIA DESPESSES OFICINA	500,00	1058,29	111,66%	700,00	627,91	-10,30%	-430,38	-68,54%	700,00
S.S. MANISES DESPESSES OFICINA	100,00	0,00	100,00%	100,00	0,00	100,00%	0,00	100,00%	100,00
S.S. SAGUNT DESPESSES OFICINA	100,00	52,09	-47,91%	100,00	86,36	-13,64%	34,27	39,68%	100,00
JUSTICIA VALENCIA DESPESSES OFICINA	50,00	13,00	-74,00%	50,00	0,00	100,00%	-13,00	100,00%	50,00
Altres despeses	10.490,00	11.491,02	9,54%	21.440,00	13.562,75	-36,74%	2.071,73	15,28%	26.440,00
Dtros servícios	155.935,60	179.172,72	14,90%	177.707,17	193.969,66	9,15%	14.796,94	7,63%	207.533,28
SEU ALACANT TAXA FEM	120,00	119,82	-0,15%	120,00	119,82	-0,15%	0,00	0,00%	120,00
SEU VALENCIA IMPOST BENS INMOBLES	250,00	255,57	2,23%	233,00	232,25	-0,32%	-23,32	-10,04%	233,00
Impostos locals	370,00	375,39	1,46%	353,00	352,07	-0,26%	-23,32	-6,62%	353,00
IRLANDY OSSA GUE SOU	832,80	455,89	-45,26%	0,00	0	0,00%	-455,89	100,00%	0,00
ENCARNACIÓN LOPEZ LOPEZ SOU	0,00	597,98	100,00%	1.388,40	1414,88	1,91%	816,90	57,74%	1.388,40
ANGELES SANCHEZ FERNANDEZ SOU	2.800,00	1.507,69	-46,15%	0,00	0,00	0,00%	-1.507,69	100,00%	0,00
NURIA JORDAN MIRAVET SOU	32.900,00	33.283,49	1,17%	34.279,28	32.603,40	-4,89%	-680,09	-2,09%	34.293,28
CARMEN COSIN ALBERT SOU	10.908,00	10.792,36	-1,06%	10.811,64	10.629,07	-1,69%	-163,29	-1,54%	5.041,00
MARIA LABRADOR NARANJO SOU	0,00	1.049,75	100,00%	0,00	0,00	0,00%	-1.049,75	100,00%	0,00
SEGURETAT SOCIAL A CARREC SINDICAT	14.492,97	14.492,97	0,00%	14.664,06	7.860,97	-46,39%	-6.632,00	-84,37%	8.000,00
SEGURITAT SOCIAL REGULARITZACIO	0,00	0,04	100,00%	0,00	0	0,00%	-0,04	100,00%	0,00
Sous i salaris	61.933,77	62.180,17	0,40%	61.143,38	52.508,32	-14,12%	-9.671,85	-18,42%	48.722,68
DESPESSA CONCENTRACIONS I AL	0,00	0,00	0,00%	0,00	102,82	100,00%	102,82	100,00%	500,00
ALLOJAMENTS A CARREC SINDICAT	0,00	76,5	100,00%	100,00	38,5	-61,50%	-38,00	-98,70%	100,00
LLOGUER VEHICLES SHARING	0,00	0	0,00%	100,00	164,84	64,84%	164,84	100,00%	240,00
DESPESSA EN MENJARS	4.600,00	3.779,70	-17,83%	4.000,00	4.216,06	5,40%	436,36	10,35%	1.000,00
DESPESSA EN QUILOMETRATGE	18.700,00	30.290,07	61,98%	30.000,00	35.493,79	18,31%	5.203,72	14,66%	14.000,00
DESPESSA PEATJES	300,00	533,34	77,78%	300,00	671,6	123,87%	138,26	20,59%	300,00
DESPESSA PER PARKING	900,00	789,38	-12,29%	900,00	940,56	4,51%	151,18	16,07%	900,00
DESPESSA EN BUS/METRO	2.500,00	2.694,26	7,77%	2.500,00	3.149,68	25,99%	455,42	14,46%	2.000,00
DESPESSA PER TREN	4.500,00	5.037,42	11,94%	5.000,00	3.615,15	-27,70%	-1.422,27	-39,34%	2.000,00
DESPESSA EN TAXI	700,00	261,55	-62,64%	700,00	585,84	-16,31%	324,29	55,35%	700,00
DESPESSES ACCIO SINDICAL	32.200,00	43.462,22	34,98%	43.600,00	48.978,84	12,34%	5.516,62	11,26%	21.740,00
REGULARITZACIONS D'INGRESSOS	0,00	200	100,00%	0,00	0	0,00%	-200,00	100,00%	0,00
INTERESSOS PRESTEC CAJAMAR 3130	1.215,00	857,06	-29,46%	894,02	872,8	-2,37%	15,74	1,80%	894,02
Intereses de deudas, con entid.crédito	1.215,00	1.057,06	-13,00%	894,02	872,80	-2,37%	-184,26	-21,11%	894,02
ALTRES DESPESSES FINANCERES	30,00	0,00	100,00%	30,00	0,00	100,00%	0,00	100,00%	30,00
COMISSIO PRESENTACIO REBUTS AFILIACIO	100,00	6,13	-93,87%	50,00	165,81	231,62%	159,68	96,30%	200,00
COMISSIO REBUTS AFILIACIO TORNATS	50,00	144,5	189,00%	300,00	431,67	43,89%	287,17	66,53%	300,00
Altres despeses financeres	180,00	150,63	-16,32%	380,00	597,48	57,23%	446,85	74,79%	530,00
DESPESSES EXCEPCIONALS	500,00	1.043,88	108,78%	998,00	752,90	-24,56%	-290,98	-38,65%	1.000,00
DOTACIÓ AMORTIZACIO INTANGIBLE	0,00	797,00	100,00%	797,00	1.594,00	100,00%	797,00	50,00%	0,00
DOTACIÓ AMORTIZACIO	0,00	7.405,40	100,00%	7.405,40	7.423,25	0,24%	17,85	0,24%	7.405,40
Despeses imprevistes	500,00	9.246,28	1749,26%	9.200,40	9.770,15	6,19%	523,87	5,36%	8.405,40

DESCRIPCIÓ	2018			2019			2018 / 2019		2020
	pressup.	realizat	Diferen.	pressup.	realizat	Diferen.	Diferen.	%	pressup.
INGRESOS									
QUOTES D'AFILIATS PER CAIXA	0,00	160,00	100,00%	120,00	240,00	100,00%	80,00	33,33%	240,00
QUOTES ENDARRERIDES PER S JURIDIC	500,00	840,00	68,00%	500,00	853,32	70,66%	13,32	1,56%	500,00
QUOTES AFILIACIÓ REBUTS DOMICILIATS	165.000,00	170.676,00	3,44%	188.000,00	208.373,00	10,84%	37.697,00	18,09%	200.000,00
QUOTES D'AFILIATS-REBUTS TORNATS	-5.000,00	-6.403,00	28,06%	-7.000,00	-7.890,00	12,71%	-1.487,00	18,85%	-7.000,00
QUOTES DEV PER REGULARITZACIÓ	400,00	-490,00	-222,50%	400,00	-155,00	-138,75%	335,00	-216,13%	400,00
GENERALITAT QUOTES NOMINA	29.675,00	30.017,02	1,15%	30.000,00	29.363,72	-2,12%	-653,30	-2,22%	30.000,00
IVIA QUOTES NOMINA	120,00	40,00	-66,67%	0,00	0,00	0,00%	-40,00	100,00%	0,00
SERVEF QUOTES NOMINA	480,00	520,00	8,33%	480,00	260,00	-45,83%	-260,00	-100,00%	240,00
INVASSAT QUOTES NOMINA	240,00	100,00	-58,33%	0,00	0,00	0,00%	-100,00	100,00%	0,00
IVAC QUOTES NOMINA	360,00	340,00	-5,56%	240,00	240,00	0,00%	-100,00	-41,67%	240,00
IVAT QUOTES NOMINA	360,66	419,92	16,43%	439,92	219,92	-50,01%	-200,00	-90,94%	240,00
AVAP	0,00	0,00	0,00%	0,00	0,00	0,00%	0,00	100,00%	0,00
AGENCIA V. SEGURETAT I EMERGENCIES	200,00	199,92	-0,04%	199,92	153,26	-23,34%	-46,66	-30,44%	153,26
ALCOI QUOTES NOMINA	1.839,60	1.772,94	-3,62%	1.719,00	1.719,30	0,02%	-53,64	-3,12%	1.719,30
ORIHUELA QUOTES NOMINA	240,00	260,00	8,33%	220,00	140,00	-36,36%	-120,00	-85,71%	120,00
DIPUTACIÓ ALACANT QUOTES NOMINA	3.120,00	2.988,28	-4,22%	2.839,92	2.819,92	-0,70%	-168,36	-5,97%	2.819,92
SEGORB QUOTES NOMINA	840,00	770,00	-8,33%	840,00	310,00	-63,10%	-460,00	-148,39%	120,00
VINAROS QUOTES NOMINA	1.759,20	1.752,54	-0,38%	1.759,20	1.465,92	-16,67%	-286,62	-19,55%	1.465,92
CONSORCI BOMBERS CASTELLO	0,00	10,00	100,00%	0,00	0,00	0,00%	-10,00	100,00%	0,00
NULES QUOTES NOMINA	120,00	0,00	100,00%	0,00	0,00	0,00%	0,00	100,00%	0,00
CASTELLO QUOTES NOMINA	2.040,00	1.940,00	-4,90%	1.680,00	2.106,64	25,40%	166,64	7,91%	1.680,00
BENICASSIM QUOTES NOMINA	0,00	0,00	0,00%	0,00	0,00	0,00%	0,00	100,00%	0,00
ALTURA QUOTES NOMINA	120,00	120,00	0,00%	120,00	0,00	100,00%	-120,00	100,00%	120,00
VALENCIA QUOTES NOMINA	56.520,00	57.160,00	1,13%	56.400,00	58.810,00	4,27%	1.650,00	2,81%	56.400,00
DIPUTACIÓ VALENCIA QUOTES NOMINA	480,00	480,00	0,00%	480,00	480,00	0,00%	0,00	0,00%	480,00
CONSORCI BOMBERS VALENCIA	7.080,00	6.510,00	-8,05%	6.840,00	6.540,00	-4,39%	30,00	0,46%	6.540,00
ALDAIA QUOTES NOMINA	1.589,00	1.539,78	-3,10%	1.999,68	2.376,32	18,84%	836,54	35,20%	6.540,00
ALFAFAR QUOTES NOMINA	240,00	80,00	-66,67%	0,00	0,00	0,00%	-80,00	100,00%	0,00
ALMASSERA QUOTES NOMINA	280,00	279,84	-0,06%	279,84	279,84	0,00%	0,00	0,00%	279,84
BENIFAIO QUOTES NOMINA	1.453,00	1.188,50	-18,20%	846,00	0,00	100,00%	-1.188,50	100,00%	120,00
CHIVA QUOTES NOMINA	480,00	480,00	0,00%	480,00	420,00	-12,50%	-60,00	-14,29%	480,00
L'ALCUDIA QUOTES NOMINA	1.080,00	1.600,00	48,15%	1.600,00	0,00	100,00%	-1.600,00	100,00%	1.600,00
MANISES QUOTES NOINA	3.120,00	3.200,00	2,56%	3.600,00	4.065,00	12,92%	865,00	21,28%	3.600,00
MISLATA QUOTES NOMINA	900,00	900,00	0,00%	900,00	843,00	-6,33%	-57,00	-6,76%	900,00
MONTCADA QUOTES NOMINA	0,00	0,00	0,00%	0,00	0,00	0,00%	0,00	100,00%	0,00
PICASSENT QUOTES NOMINA	228,00	228,00	0,00%	228,00	228,00	0,00%	0,00	0,00%	120,00
SAGUNT QUOTES NOMINA	8.760,00	8.267,56	-5,62%	8.916,00	9.055,14	1,56%	787,58	8,70%	8.916,00
PATERNA QUOTES NOMINA	0,00	0,00	0,00%	0,00	0,00	0,00%	0,00	100,00%	0,00
EMT VALENCIA QUOTES NOMINA	1.560,00	1.440,00	-7,69%	1.080,00	1.080,00	0,00%	-360,00	-33,33%	996,00
PALAU MUSICA VALENCIA QUOTES NOMINA	2.160,00	2.100,00	-2,78%	1.860,00	1.760,00	-5,38%	-340,00	-19,32%	1.600,00
CHESTE QUOTES NOMINA	120,00	0,00	100,00%	0,00	0,00	0,00%	0,00	100,00%	0,00
FDM VALENCIA QUOTES NOMINA	0,00	1.283,28	100,00%	1.399,92	1.369,92	-2,14%	86,64	6,32%	1.399,92
FCC MEDI AMBIENTE SA	0,00	0,00	0,00%	0,00	106,66	100,00%	106,66	100,00%	600,00
PAIPORTA QUOTES NOMINA	1.320,00	10,00	-99,24%	0,00	0,00	0,00%	-10,00	100,00%	0,00
ORGANISME PARCS I JARDINS (AJT VALÈNCIA)	120,00	60,00	-50,00%	0,00	0,00	0,00%	-60,00	100,00%	0,00
CORREUS ALACANT QUOTES NOMINA	1.716,00	1.742,00	1,52%	1.560,00	1.553,50	-0,42%	-188,50	-12,13%	1.443,00
CORREUS VALENCIA QUOTES NOMINA	78,00	110,50	41,67%	78,00	78,00	0,00%	-32,50	-41,67%	78,00
TRAGSA QUOTES NOMINA	879,12	1.178,82	34,09%	299,70	299,70	0,00%	-879,12	-293,33%	0,00
Quotes d'associats i afiliats	292.577,58	295.871,90	1,13%	311.405,10	329.565,08	5,83%	33.693,18	10,22%	325.151,16
SUBVENCIO MINISTERI DE TREBALL	4.500,00	5.019,89	11,55%	5.000,00	4.198,39	-16,03%	-821,50	-19,57%	5.000,00
SUBVENCIO CEHO 2015	2.000,00	12.444,44	522,22%	6.000,00	8.251,67	37,53%	-4.192,77	-50,81%	6.000,00
DIPUTACIÓ D'ALACANT SUBVENCIO	4.000,00	4.294,99	7,37%	4.000,00	4.363,71	9,09%	68,72	1,57%	4.000,00
Subvencions i altres ingressos	10.500,00	21.759,32	107,23%	15.000,00	16.813,77	12,09%	-4.945,55	-29,41%	15.000,00
ARTICLE 10 QUOTA EXTRAORDINARIA- INGRES	0,00	60,00	100,00%	0,00	30,00	100,00%	-30,00	-100,00%	0,00
ARTICLE 11 -COSTES ABONAMENT	0,00	2.487,08	100,00%	0,00	856,61	100,00%	-1.630,47	-190,34%	0,00
ARTICLE. 12 CARTA JURIDICA - INGRESSOS	0,00	6.820,03	100,00%	0,00	6.841,00	100,00%	20,97	0,31%	0,00
Ingressos per prestació Servei Juridic	0,00	9.367,11	100,00%	0,00	7.727,61	100,00%	-1.639,50	-21,22%	0,00
REGULARITZACIÓ DESPESSES	0,00	1.231,41	100,00%	0,00	0,00	0,00%	-1.231,41	100,00%	0,00
AULA FORMACIÓ APORTACIONS DESPESSES	1.000,00	1.990,91	99,09%	2.000,00	2.593,76	29,69%	602,85	23,24%	1.500,00
APORTACIÓ DESPESSES SJ	20.000,00	23.400,00	17,00%	20.000,00	28.874,22	44,37%	5.474,22	18,96%	0,00
FORMACIÓ PARTICIPACIÓ EN LA DESPESA	500,00	0,00	100,00%	500,00	0,00	100,00%	0,00	100,00%	500,00
OFICINA PARTICIPACIÓ DESPESA	3.000,00	2.400,00	-20,00%	2.400,00	0,00	100,00%	-2.400,00	100,00%	2.400,00
INGRESSOS LOTERIA	4.000,00	5.829,50	45,74%	4.000,00	5.661,00	41,53%	-168,50	-2,98%	4.000,00
APORTACIÓ DESPESA AULA ALACANT	0,00	1.290,00	100,00%	2.000,00	2.835,00	41,75%	1.545,00	54,50%	2.000,00
Ingressos per prestació de serveis	28.500,00	36.141,82	26,81%	30.900,00	39.963,98	29,33%	3.822,16	9,56%	10.400,00
INTERESSES DIPÓSIT 31487	0,00	6,48	100,00%	0,00	5,42	100,00%	-1,06	-19,56%	0,00
INGRESSOS EXTRAORDINARIS	0,00	6.030,84	100,00%	0,00	9.297,76	100,00%	3.266,92	35,14%	9.240,00
ABONAMENT FOTOCOPIES US PRIVAT	25,00	25	0,00%	0,00	50	100,00%	25,00	50,00%	0,00
APORTACIONS SEGUR COBERTURA SOU	1.100,00	1.040,14	-5,44%	1.000,00	964,20	-3,58%	-75,94	-7,88%	1.000,00
US PARTICULAR TELEFON APORTACIÓ	960,00	1.130,00	17,71%	960,00	2.782,55	189,85%	1.652,55	59,39%	960,00
Altres ingressos	2.085,00	8.232,46	294,84%	1.960,00	13.099,93	568,36%	4.867,47	37,16%	11.200,00
TOTAL DESPESA	315.533,77	349.640,80	10,81%	366.390,64	386.165,27	5,40%			378.058,03
TOTAL INGRES	333.662,58	371.372,61	11,30%	359.265,10	407.170,37	13,33%			361.751,16
SALDO NET	18.128,81	21.731,81	19,87%	-7.125,54	21.005,10	-394,79%			-16.306,87

